

Seviye 2

Ünite 1 Çalışma Planı


Değerli Öğrencimiz,

İşte bu haftanın çalışma planı. Bu planda detaylandırılmış aktiviteler üzerine 4-6 saat çalışmanızı öneriyoruz. Tavsiyemiz bütün aktiviteleri bir defada tamamlamak yerine az ve sık çalışmanız. Örneğin, günde 1 saat fakat her gün çalışmanız sizin için yeterli olabilir. Lütfen zamanınızı nasıl daha verimli kullanabileceğinizi öğrenmek için Self-Study Guide'da sayfa 21'e göz atınız. Bu haftayı daha kolay planlamanız için tahmin edilen çalışma süreleri aşağıdaki planda belirtilmiştir.

Belirtilen aktiviteleri tamamlamak için Self-Study

İyi Şanslar!

Sembol Anahtarı



Seçenek

Bu sembol, aktiviteyi nasıl yapacağınıza dair birden fazla seçeneğiniz olduğunu ve bunlardan istediğinizi seçebileceğinizi gösterir. Bu sembolü gördüğünüz yerlerdeki aktiviteler, Online Workbook veya öğrenci çalışma kitabı üzerinden yapılabilir, yani her iki kaynakta birden yapmak zorunda değilsiniz.



Kısıtlı Zaman

Bazen zamanınız kısıtlı olabilir ve aktivitelerin tamamını planlanan süre içinde bitiremeyebilirsiniz. Bu gibi durumlarda, bu simgenin olduğu aktiviteleri atlayabilir, böylece konunun aktarıldığı temel alıştırmalara odaklanır ve öğrenmeniz gereken konuları kaçırmadan çalışmanıza devam edebilirsiniz. Fakat lütfen unutmayınız ki daha sonra vaktiniz olduğunda geri dönüp bu atladığınız aktiviteleri yapmanız öğrenme süreciniz açısından önem taşımaktadır.



Self-Study Student Book (Öğrenci Çalışma Kitabı)



Online Workbook (Çevrimiçi Materyal)



DVD Rom ya da DVD aktivitesi















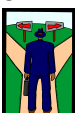



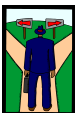





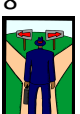



TV programı

Çalışma İpuçları



Her bir aktiviteyi tamamladıktan sonra 'Yapıldı' sütunundaki kutucuğu işaretleyin. Bu işaretleme izlediğiniz kurs boyunca kaydetmiş olduğunuz ilerlemeyi görmenize yardımcı olacaktır. Daha sonra sınav için çalışırken de hangi aktiviteleri yapmanız gerektiği konusunda karar vermenizi kolaylaştıracaktır. Yapamadığınız bu aktiviteleri lütfen zamanınız olduğunda tamamlayınız.

Study Plan Unit 1

Aktivite	Öğretim Kazanımları	Tahmini Süre	Yapıldı
1 	Before you begin  s.1, Öğrenci Çalışma Kitabı	Ünitenin hedeflerini anlamak 5 dakika	<input type="checkbox"/>
2 	Lesson A  s.2-3, Öğrenci Çalışma Kitabı	Kişisel bilgi paylaşımında kullanılan kelimeler ve dilbilgisi kuralları	<input type="checkbox"/>
	Lesson A'ya çalış  s.4-5, Öğrenci Çalışma Kitabı		
	Lesson A'ya çalış  s.4-5, Öğrenci Çalışma Kitabı	10 dakika	<input type="checkbox"/>
3 	Lesson B  s.6-7, Öğrenci Çalışma Kitabı	Gerçek ortamında kullanılan dil	<input type="checkbox"/>
	Lesson B'ye çalış  s.8-9, Öğrenci Çalışma Kitabı		
	Lesson B'ye çalış  s.8-9, Öğrenci Çalışma Kitabı	10 dakika	<input type="checkbox"/>
4 	TV Programı  http://www.trtokul.com.tr/galeri/videoGaleri/ders/10/2-donem-ingilizce-dersleri/448/2	20 dakika	<input type="checkbox"/>
5 	Lesson C  s.10-11, Öğrenci Çalışma Kitabı	Yazma ve dinleme	<input type="checkbox"/>
	Lesson C'ye çalış  s.12-13, Öğrenci Çalışma Kitabı		
	Lesson C'ye çalış  s.12-13, Öğrenci Çalışma Kitabı	10 dakika	<input type="checkbox"/>
6 	Lesson D  s.14-15, Öğrenci Çalışma Kitabı	Conversation strategy	<input type="checkbox"/>
	Lesson D'ye çalış  s.16-17, Öğrenci Çalışma Kitabı		
	Lesson D'ye çalış  s.16-17, Öğrenci Çalışma Kitabı	10 dakika	<input type="checkbox"/>
7 	 DVD Rom İnteraktif Alıştırmalar	Ekstra Pratik	<input type="checkbox"/>
	Ekstra Pratik	30 dakika	<input type="checkbox"/>
8 	Vocabulary Notebook (Kelime Defteri)  s.18, Öğrenci Çalışma Kitabı	Öğrenme stratejilerini geliştirme	<input type="checkbox"/>
	Vocabulary Notebook (Kelime Defteri)	15 dakika	<input type="checkbox"/>
9 	 Unit Quiz (Ünite Ara Sınavı) DVD Rom	Değerlendirme & Gözden geçirme	<input type="checkbox"/>
	Unit Quiz (Ünite Ara Sınavı)	30 dakika	<input type="checkbox"/>

Başarılı bir şekilde çalışmak

Zaman Yönetimi

Çalışma sürecinizi sağlıklı bir şekilde tamamlamanız için bir üniteye çalışmaları bir hafta içinde bitirmeyi denemenizi tavsiye ediyoruz. Çalışma planında görülen tüm ödevleri tamamlamanız ortalama 4 ila 6 saatinizi alacaktır. Self Study kitabındaki aktiviteler ve Online Workbook size sıkça pratik yapma olanağı sağlayacaktır.

Bir dil öğrenirken ne kadar çok pratik yaparsanız kendinize o kadar güvenirsiniz. Ve daha fazla pratik daha fazla zaman gerektirmektedir.

Zaman yönetimi hakkında daha fazla bilgi almak için Self-Study Guide'da sayfa 21'e bir göz atabilirsiniz.

Figure it out (Anlamak, Çözümlemek)



Figure it out aktiviteleri dilbilgisi (grammar) açıklamalarından önce gelir. Bu aktiviteler dilbilgisi konularını öğrenmeye başlamadan önce, konuyu gerçekçi bir ortamda okumanıza ya da dinlemenize imkan tanır. Ne öğrenmekte olduğunuzu hatırlamanıza ve öğrenmekte olduğunuz şeyi anlamanıza yardımcı olması için dilin gerçek ortamında nasıl kullanıldığını görmemiz önemlidir.

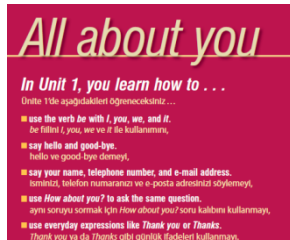
'Figure it out' kısmında dilin gerçekçi bir ortamda kullanılması ile birlikte verilen örneklerden yola çıkılarak sorulan sorular bir açıklamaya ihtiyaç duymadan dilbilgisi kurallarını çözmenize yardımcı olur. Yapılan araştırmalara göre bir öğretmenin gelip size her şeyi açıklamasından ziyade cevapları kendiniz bulmanız daha iyi hatırlamanızı sağlayacaktır. 'Grammar' açıklamalarına başvurmadan önce kendinize meydan okumayı ve bu sorular hakkında kafa yormayı deneyin. Bu, ilk başta biraz zaman almakla birlikte daha sonra zamandan tasarruf etmenize yol açacaktır.

Figure it out → **B Complete the conversations.**
Konuşmaları tamamlayın.

1 A Are you Amy?
B Yes, I ____.

2 A Are you Amy?
B No, _____ not.


Aktif öğrenme



'Grammar' açıklamalarına bakmadan önce tek başınıza dili analiz etmeye başladığınızda "aktif öğrenci" konumuna gelmiş olursunuz. Öğrenci Çalışma Kitabının içindeki her bir ünitenin sonunda nasıl "aktif öğrenci" olabileceğiniz konusunda öneriler bulacaksınız. Burada gelişiminizi değerlendirebilir, dili gözden geçirmek için çalışma zamanınızı planlayabilir ya da beğendiğiniz aktiviteleri fazladan yapabilirsiniz.

Öğrenmenize yardımcı olacak Kurs'un diğer özellikleri Ünite amaçları ve *Before You Begin* aktiviteleridir. Bu aktiviteler üniteye işlenecek konuya ve öğrenilecek dil yapılarına giriş yapar. Aktiviteler üzerinde çalışmaya başlamadan önce bu konuların ve yapıların üstüne düşünmeyi ihmal etmeyiniz. Bu konular hakkında halihazırda ne biliyorsunuz?

Quizler (Ara sınavlar)



Kurs'da yer alan her bir ünite için bir quiz vardır. Bu quiz DVD Rom'un içinde yer almaktadır. Quiz'i konuyu gözden geçirmek için yapmanızı öneririz. Bu daha sonra yapılacak olan testlere hazırlanmanıza yardımcı olacak ve öğrendiklerinizi pekiştirmeniz için fazladan pratik

imkanı sağlar.

TV Programı

Unutulmamalıdır ki dil en iyi gerçekten kullanıldığı ortam içindeki örneklerle bakarak öğrenilir. TRT Okuldaki 'İngilizce' (*My American Cousin*) adlı dizi bir grup arkadaşın hayatını anlatan bir TV programıdır. İki sunucu dille ilgili önemli hususların altını çizer ve bunlar hakkında düşünmenizi ister. Touchstone'un her ünitesi için bir 'İngilizce' TV bölümü vardır. İlgili bölümleri dilediğiniz zaman aşağıdaki link üzerinden seyredebilirsiniz. Bu, üniteyi bitirip bitirmemenize bağlı olmaksızın size yardımcı olacaktır.

<http://www.trtokul.com.tr/galeri/videoGaleri/ders/10/1-donem-ingilizce-dersleri/164>