

Seviye 2

Ünite 6 Çalışma Planı


Değerli Öğrencimiz,

İşte bu haftanın çalışma planı. Bu planda detaylandırılmış aktiviteler üzerine 4-6 saat çalışmanızı öneriyoruz. Tavsiyemiz bütün aktiviteleri bir defada tamamlamak yerine az ve sık çalışmanız. Örneğin, günde 1 saat fakat her gün çalışmanız sizin için yeterli olabilir. Lütfen zamanınızı nasıl daha verimli kullanabileceğinizi öğrenmek için Self-Study Guide'da sayfa 21'e göz atınız. Bu haftayı daha kolay planlamanız için tahmin edilen çalışma süreleri aşağıdaki planda belirtilmiştir.

Belirtilen aktiviteleri tamamlamak için Self-Study

İyi Şanslar!

Sembol Anahtarı



Seçenek

Bu sembol, aktiviteyi nasıl yapacağınıza dair birden fazla seçeneğiniz olduğunu ve bunlardan istediğinizi seçebileceğinizi gösterir. Bu sembolü gördüğünüz yerlerdeki aktiviteler, Online Workbook veya öğrenci çalışma kitabı üzerinden yapılabilir, yani her iki kaynakta birden yapmak zorunda değilsiniz.



Kısıtlı Zaman

Bazen zamanınız kısıtlı olabilir ve aktivitelerin tamamını planlanan süre içinde bitiremeyebilirsiniz. Bu gibi durumlarda, bu simgenin olduğu aktiviteleri atlayabilir, böylece konunun aktarıldığı temel alıştırmalara odaklanır ve öğrenmeniz gereken konuları kaçırmadan çalışmaya devam edebilirsiniz. Fakat lütfen unutmayınız ki daha sonra vaktiniz olduğunda geri dönüp bu atladığınız aktiviteleri yapmanız öğrenme süreciniz açısından önem taşımaktadır.



Self-Study Student Book (Öğrenci Çalışma Kitabı)



Online Workbook (Çevrimiçi Materyal)



DVD Rom ya da DVD aktivitesi










TV programı

Çalışma İpuçları



Her bir aktiviteyi tamamladıktan sonra 'Yapıldı' sütunundaki kutucuğu işaretleyin. Bu işaretleme izlediğiniz kurs boyunca kaydetmiş olduğunuz ilerlemeyi görmenize yardımcı olacaktır. Daha sonra sınav için çalışırken de hangi aktiviteleri yapmanız gerektiği konusunda karar vermenizi kolaylaştıracaktır. Yapmadığınız bu aktiviteleri lütfen zamanınız olduğunda tamamlayınız.

Ünite 6 Çalışma Planı

Aktivite	Odak	Tahmini Süre	Yapıldı	
1 	Before you begin  s.99, Öğrenci Çalışma Kitabı	Ünitenin hedeflerini anlamak	5 dakika	<input type="checkbox"/>
2 	Lesson A  s.100-101, Öğrenci Çalışma Kitabı	Kişisel bilgi paylaşımında kullanılan kelimeler ve dilbilgisi kuralları	20 dakika	<input type="checkbox"/>
	 Lesson A'ya çalış s.102-103, Öğrenci Çalışma Kitabı		10 dakika	
3 	Lesson B  s.104-105, Öğrenci Çalışma Kitabı	Gerçek ortamında kullanılan dil	20 dakika	<input type="checkbox"/>
	 Lesson B'ye çalış s.106-107, Öğrenci Çalışma Kitabı		10 dakika	
4 	TV Programı  http://www.trtokul.com.tr/galeri/videoGaleri/ders/10/2-donem-ingilizce-dersleri/448/2	Yazma ve dinleme	20 dakika	<input type="checkbox"/>
5 	Lesson C  s.108-109, Öğrenci Çalışma Kitabı		20 dakika	<input type="checkbox"/>
	 Lesson C'ye çalış s.110-111, Öğrenci Çalışma Kitabı	10 dakika	<input type="checkbox"/>	
6 	Lesson D  s.112-113, Öğrenci Çalışma Kitabı	Konuşma Stratejisi	20 dakika	<input type="checkbox"/>
	 Lesson D'ye çalış s.114-115, Öğrenci Çalışma Kitabı		10 dakika	
7 	 DVD Rom İnteraktif aktiviteler	Ekstra Pratik	30 dakika	<input type="checkbox"/>
8 	Vocabulary Notebook (Kelime Defteri)  s.116, Öğrenci Çalışma Kitabı	Öğrenme stratejilerini geliştirme	15 dakika	<input type="checkbox"/>
9	 Unit Quiz (Ünite ara sýnavý) DVD Rom	Değerlendirme	30 dakika	<input type="checkbox"/>
10 	 Video DVD, s.117-122, Öğrenci Çalışma Kitabı	Dili belirli bir bağlamda kullanmak	40 dakika	<input type="checkbox"/>
11 	Checkpoint  s.123-124, Öğrenci Çalışma Kitabı	Değerlendirme & Tekrar	20 dakika	<input type="checkbox"/>

Başarılı bir şekilde çalışmak

Öğrenme Sürecini Kişiselleştirmek

Kendinizle ilişkili bir şeyi öğrenmek, daha soyut ve kuramsal bir şeyi öğrenmekten ve hatırlamaktan çok daha kolaydır. Öğrenme sürecinizi daha kendinizle ilişkili hale getirmek ve kişiselleştirmek için farklı yollar bulunmaktadır. Bütün derslerde bir “*About You*” aktivitesi bulunmaktadır. Bu bölüm deneyimleriniz, sizin için önemli olan konular ve kendi hakkınızda konuşurken öğrenmeniz gereken dili kullanmanız için bir fırsat sunmaktadır.

My American Cousin isimli TV programını izliyor musunuz? Bu program, Eskişehir’de okuyan ve çalışan, aynı zamanda birlikte yaşayan Türk ve Amerikalılardan oluşan bir arkadaş grubu hakkındadır. Bu, her hafta TRT’de gösterilmektedir ve her bir bölüm o sırada çalışmakta olduğunuz üniteye denk gelmektedir. Eğer TV’deki gösterimi kaçırdıysanız aşağıdaki linkten istediğiniz bölümü izleyebilirsiniz.

<http://www.trtokul.com.tr/galeri/videoGaleri/ders/10/1-donem-ingilizce-dersleri/164/2>

Bu dizinin bölümlerini istediğiniz zaman izleyebilirsiniz. Bir bölüm izlediğinizde o bölümde neler olduğunu özetleyen birkaç cümle yazmaya ne dersiniz? Hatta daha da iyisi, neden yaşadığınız benzer deneyimleri anlatan birkaç cümle yazmıyorsunuz? Kendi hakkınızda yazmak zorunda değilsiniz, arkadaşlarınız hakkında da yazabilirsiniz.

Sevdiğiniz bir kelime öğrendiğinizde, ya da birinin kullandığı bir konuşma stratejisini fark ettiğinizde kendi kendinize bunu kullanarak konuşmayı veya yazmayı deneyebilirsiniz. Bunu internet ve film gibi diğer kaynaklar üzerinde de uygulamayı deneyebilirsiniz.

Ünite 1-6 Değerlendirme

Checkpoints

Bu hafta bir test yapacaksınız. Bu test ünite 1-6 arasındaki konuları kapsayacak şekilde bilginizi ölçecektir. Sayfa 123’deki Checkpoint’i ünite 4, 5 ve 6 daki language points’leri (önemli dilbilgisi noktaları) tekrar ediniz. Sonra da kursun başından itibaren tüm konuları gözden geçirmek için Ünite 3’ün bitiminde sayfa 61’deki Checkpoint’i yapınız. *Self-check* (kendi kendini değerlendirme) ve *Study plan’a* (çalışma planı) bakarak hangi aktiviteleri tekrar yapmanız gerektiğine karar verin.

Progress checks (İlerlemenizi Kontrol Etmek)

İki tane *Progress Check* bulunmaktadır. Bunlar *Unit Quiz*’lere benzemektedirler. Bunları DVD Rom’da bulabilirsiniz ve olacağınız testlerden önce genel değerlendirme amaçlı kullanabilirsiniz. Ünite 1-6 arasındaki konuları değerlendirmek için ilk *Progress Check*’i yapınız. Aldığınız puanları Unit Quiz’ler için yaptığınız şekilde kaydediniz.