

Seviye 2

Ünite 7 Çalışma Planı

Değerli Öğrencimiz,

İşte bu haftanın çalışma planı. Bu planda detaylandırılmış aktiviteler üzerine 4-6 saat çalışmanızı öneriyoruz. Tavsiyemiz bütün aktiviteleri bir defada tamamlamak yerine az ve sık çalışmanız. Örneğin, günde 1 saat fakat her gün çalışmanız sizin için yeterli olabilir. Lütfen zamanınızı nasıl daha verimli kullanabileceğinizi öğrenmek için Self-Study Guide'da sayfa 21'e göz atınız. Bu haftayı daha kolay planlamanız için tahmin edilen çalışma süreleri aşağıdaki planda belirtilmiştir.

Belirtilen aktiviteleri tamamlamak için Self-Study

İyi Şanslar!

Sembol Anahtarı



Seçenek

Bu sembol, aktiviteyi nasıl yapacağınıza dair birden fazla seçeneğiniz olduğunu ve bunlardan istediğinizi seçebileceğinizi gösterir. Bu sembolü gördüğünüz yerlerdeki aktiviteler, Online Workbook veya öğrenci çalışma kitabı üzerinden yapılabilir, yani her iki kaynakta birden yapmak zorunda değilsiniz.



Kısıtlı Zaman

Bazen zamanınız kısıtlı olabilir ve aktivitelerin tamamını planlanan süre içinde bitiremeyebilirsiniz. Bu gibi durumlarda, bu simgenin olduğu aktiviteleri atlayabilir, böylece konunun aktarıldığı temel alıştırmalara odaklanır ve öğrenmeniz gereken konuları kaçırmadan çalışmanıza devam edebilirsiniz. Fakat lütfen unutmayınız ki daha sonra vaktiniz olduğunda geri dönüp bu atladığınız aktiviteleri yapmanız öğrenme süreciniz açısından önem taşımaktadır.



Self-Study Student Book (Öğrenci Çalışma Kitabı)



Online Workbook (Çevrimiçi Materyal)



DVD Rom ya da DVD aktivitesi














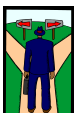

















TV programı

Çalışma İpuçları



Her bir aktiviteyi tamamladıktan sonra 'Yapıldı' sütunundaki kutucuğu işaretleyin. Bu işaretleme izlediğiniz kurs boyunca kaydetmiş olduğunuz ilerlemeyi görmenize yardımcı olacaktır. Daha sonra sınav için çalışırken de hangi aktiviteleri yapmanız gerektiği konusunda karar vermenizi kolaylaştıracaktır. Yapamadığınız bu aktiviteleri lütfen zamanınız olduğunda tamamlayınız.

Aktivite		Öğretim Kazanımları	Tahmini Süre	Yapıldı
1	 <p>Before you begin</p>  <p>s.125, Öğrenci Çalışma Kitabı</p>	Ünitenin hedeflerini anlamak	5 dakika	<input type="checkbox"/>
2	 <p>Lesson A</p>  <p>s.126-127, Öğrenci Çalışma Kitabı</p>  <p>Lesson A'ya çalış s.128-129, Öğrenci Çalışma Kitabı</p>	Kişisel bilgi paylaşımında kullanılan kelimeler ve dilbilgisi kuralları	20 dakika	<input type="checkbox"/>
	 <p>Lesson B</p>  <p>s.130-131, Öğrenci Çalışma Kitabı</p>  <p>Lesson B'ye çalış s.132-133, Öğrenci Çalışma Kitabı</p>		10 dakika	<input type="checkbox"/>
3	 <p>Lesson B</p>  <p>s.130-131, Öğrenci Çalışma Kitabı</p>  <p>Lesson B'ye çalış s.132-133, Öğrenci Çalışma Kitabı</p>		20 dakika	<input type="checkbox"/>
4	  <p>TV Programı http://www.trtokul.com.tr/galeri/videoGaleri/ders/10/2-donem-ingilizce-dersleri/448/2</p>	Gerçek ortamında kullanılan dil	20 dakika	<input type="checkbox"/>
5	 <p>Lesson C</p>  <p>s.134-135, Öğrenci Çalışma Kitabı</p>  <p>Lesson C'ye çalış s.136-137, Öğrenci Çalışma Kitabı</p>	Yazma ve dinleme	20 dakika	<input type="checkbox"/>
	 <p>Lesson D</p>  <p>s.138-139, Öğrenci Çalışma Kitabı</p>  <p>Lesson D'ye çalış s.140-141, Öğrenci Çalışma Kitabı</p>		10 dakika	<input type="checkbox"/>
6	 <p>Lesson D</p>  <p>s.138-139, Öğrenci Çalışma Kitabı</p>  <p>Lesson D'ye çalış s.140-141, Öğrenci Çalışma Kitabı</p>	Conversation strategy	20 dakika	<input type="checkbox"/>
	 <p>Lesson E</p>  <p>s.142-143, Öğrenci Çalışma Kitabı</p>		10 dakika	<input type="checkbox"/>
7	  <p>DVD Rom İnteraktif Alıştırmalar</p>	Ekstra Pratik	30 dakika	<input type="checkbox"/>
8	 <p>Vocabulary Notebook (Kelime Defteri)</p>  <p>s.142, Öğrenci Çalışma Kitabı</p>	Öğrenme stratejilerini geliştirme	15 dakika	<input type="checkbox"/>
9	 <p>Unit Quiz (Ünite Ara Sınavı) DVD Rom</p>		Değerlendirme & Gözden geçirme	30 dakika

Başarılı bir şekilde çalışmak

Aktif ve Bağımsız bir öğrenme metodu

Eğer 'Active Learner' (Aktif bir şekilde öğrenen) hala gelerseniz İngilizce çalışmalarınızda çok daha başarılı olursunuz. Bu çalışma planlarını kullanarak haftanızı planlayın ve hangi konu üzerine odaklanmanızın sizin için daha iyi olacağına karar verin.

Her bir üniteye mutlaka *Before you begin* bölümünü yaparak başlayınız. Bu, üniteye öğreneceğiniz konular hakkında düşünme fırsatı verecektir. Hatırlamaya çalışınız, acaba bu konularda halihazırda bilginiz var mı, neler biliyorsunuz? Bu üniteye çalışmalarınızda size yardım edecektir.

Figure it Out aktivitelerini Grammar videos'lara (dilbilgisi videolarına) bakmadan önce yapınız. Bu dili daha iyi anlamanıza yardım edecektir. Bunlar aynı zamanda, kurs devam ettikçe dili analiz etme yeteneğinizi geliştirmenize de yardım edecektir.

Video



Öğrenci Çalışma Kitabınızın arkasındaki DVD'de videoları bulabilirsiniz. Her bir bölüm kendi içinde üç bölüme ayrılır. Bu bölümler henüz çalışmış olduğunuz üniteye karşılık gelmektedir.

Öğrenci Çalışma Kitabınızda sayfa 55-60 videoları izlemeden önce, izledikten sonra ve izlerken yapacağınız alıştırmalar bulunmaktadır. Bunlar dinleme becerilerinizi ve kelime bilginizi geliştirecektir.

Video Giovanni Arrives Episode 1: Act 1

Before you watch

A Label the pictures with the words in the box.
Kutudaki sözcükleri kullanarak resimlerde gördüğünüz eşyaların isimlerini yazın.

an address book	a bag	a call phone	an ID card	keys
an MP3 player	✓ a PDA	a pen	sunglasses	a wallet

1. a PDA 2. _____ 3. _____ 4. _____ 5. _____

Çeşitlilik

Dilbilgisi önemlidir ancak İngilizce konuşabilmek istiyorsanız sadece bu kuralları bilmeniz yeterli olmayacaktır.

Unutmayınız ki dilbilgisi sadece dilin bir parçasıdır, dilde uzmanlaşmak istiyorsanız pek çok farklı alanda pratik yapmanız gereklidir. Zamanınız kısıtlı bile olsa, İngilizceyi öğrenmede ve konuşmada gerekli olan becerileri geliştirmek için farklı türde birçok alıştırmayı deneyiniz. Şuana kadar olan çalışma planlarınıza bir göz atınız. Muhtemelen ilk seferde bütün aktiviteleri bitirmek için yeterli zamanınız olmadı, eğer böyleyse şimdi onların bir kısmını yapmayı deneyebilirsiniz. Ya da önceden sadece kitaptan çalıştıysanız şimdi bir de Online Workbook'u deneyebilirsiniz.